

# MarMed

GmbH

## Betriebsanleitung MarMed "Basic 2" Behandlungstische



MarMed GmbH • Auf der Kupferschmiede 1 • 35091 Cölbe

Tel.: 0049 - (0) 64 21 - 1 65 33 - 0 • Fax: 1 65 33 - 7

info@marmed.de • <http://www.marmed.de>

Sehr geehrte Kundin, sehr geehrter Kunde,

mit dem MarMed Behandlungstisch "Basic 2" haben Sie ein hochwertiges und zuverlässiges Produkt aus deutscher Produktion erworben. Wir danken Ihnen für das entgegengebrachte Vertrauen und möchten Ihnen mit dieser Anleitung eine schnelle und übersichtliche Einführung in die Bedienung des Tisches geben.

Bitte nehmen Sie sich einige Minuten Zeit, um sich mit allen Funktionen Ihres neuen Tisches vertraut zu machen.



Abbildung 1:  
Basic 2 Tisch mit ebener Platte

Abbildung 2:  
Basic 2 Tisch mit Wulstrand-Platte

## Verwendete Symbole:



Mit diesem Symbol sind Warnhinweise gekennzeichnet

(1)

①

Eine Zahl in Klammern (1) ist ein Verweis auf ein mit einer eingekreisten Nummer gekennzeichnetes Bedienelement in dem dazugehörigen Bild

## 1. Produktbeschreibung

### 1.1. Bestimmungsgemäße Verwendung

Das Gerät dient als Behandlungstisch für Kleintiere. Die maximale Belastbarkeit beträgt 100 kg bei gleichmäßig verteilter Last.

Lesen Sie bitte vor der Inbetriebnahme des Gerätes diese Bedienungsanleitung und machen Sie sich mit allen Bedienelementen und Abläufen vertraut, bevor Sie das Gerät zum ersten Mal einsetzen.

### 1.2. Lieferumfang

1 Behandlungstisch "Basic 2"

1 Fußschalter

1 Bedienungsanleitung

Optionales Zubehör wie PVC-Auflagen und Pflegemittel finden Sie im aktuellen MarMed Katalog und im Internet-Shop unter: [www.marmed.de](http://www.marmed.de)


### 1.3 Technische Daten

Elektrischer Anschluss	230 V~/50Hz
Leistungsaufnahme	400 W
Betriebszeit/Pausenzeit	1 min./19 min.
Einstellbereich Tischhöhe	ca. 700 bis 1.200 mm (mit Standard-Bodenplatte) ca. 715 bis 1.215 mm (mit Doppel-V-Fuß)
Plattenmaß	ca. 120 x 57,5 cm (Ebene Platte) ca. 130 x 60 cm (Wulstrand-Platte)
Max. Hubkraft	100 kg (bei gleichmäßig verteilter Last)
Fußgröße	ca. 500 x 700 mm (Standard-Bodenplatte) ca. 400 x 800 mm (Doppel-V-Fuß)
Höhenausgleich für Bodenunebenheiten	bis ca. 5 mm

## 2. Inbetriebnahme


Der Behandlungstisch wird komplett montiert ausgeliefert. Er muss gerade und wackelfrei aufgestellt werden und der Fußschalter muss angeschlossen werden, bevor er mit dem Stromnetz verbunden wird.

### 2.1 Wackelfreie Aufstellung



An der Fußplatte des Tisches (bzw. an den Auslegern des Doppel-V-Fußes) sind an allen vier Ecken höhenverstellbare Kunststoffgleiter angebracht. Diese dienen dazu den Tisch gerade und wackelfrei aufzustellen. Es ist hilfreich hierfür eine Wasserwaage zu verwenden. Durch Herausdrehen eines oder mehrerer Füße können Bodenunebenheiten bzw. Gefälle von bis zu 5 mm ausgeglichen werden.

### 2.2 Elektrische Inbetriebnahme



Stecken Sie den Stecker des Fußschalters (1) in die Buchse am unteren Ende der Hubsäule.

Verbinden Sie nun das Anschlusskabel des Tisches mit einer VDE-gerecht angeschlossenen Schutzkontakt-Steckdose. Nun ist Ihr Tisch betriebsbereit.



**Achtung!** Die Einschaltdauer des Antriebs darf maximal eine Minute Dauerbetrieb, gefolgt von 19 Minuten Pause betragen. Ein Zuwiderhandeln kann zur Überhitzung oder Beschädigung, und damit zu einer Verkürzung der Lebensdauer führen!


### 3. Bedienung

---

Die MarMed Basic 2 Behandlungstische sind für den täglichen Einsatz in veterinärmedizinischen Behandlungsräumen ausgelegt. Der Tisch ist einfach zu bedienen und besonders leicht zu reinigen, da wir für diesen Einsatzzweck bewusst auf Funktionen wie Plattenkipfung oder -drehung verzichtet haben.

#### 3.1 Bedienung der Höhenverstellung

---



Mit dem Fußschalter kann die Höhe der Tischplatte eingestellt werden.

Drücken Sie auf die linke Taste, um die Tischplatte aufwärts zu bewegen.

Drücken Sie auf die rechte Taste, um die Tischplatte abwärts zu bewegen.

## 4. Instandhaltung

---

### 4.1. Reinigung und Pflege der Edelstahlteile

---

Die Tischplatte besteht aus rostfreiem Edelstahl und ist somit beständig gegen alle handelsüblichen Desinfektionsmittel.

#### Tipps für die richtige Pflege Ihrer Tischplatte:

1. Reinigen Sie die Platte und Abdeckmatte (falls vorhanden) nach dem täglichen Gebrauch und/oder einer Desinfektion mit destilliertem oder voll entsalztem Wasser.
2. Trocknen Sie die Platte und die Matte (falls vorhanden) gründlich ab.
3. Legen Sie die Abdeckmatte (falls vorhanden) erst wieder auf, wenn Tischplatte und Abdeckmatte vollkommen abgetrocknet sind.

Edelstahl zeichnet sich durch Langlebigkeit, Korrosions- und Säurebeständigkeit, sowie hohe Abriebfestigkeit aus. Sollten sich am Edelstahl dennoch Rostspuren zeigen, so handelt es sich hierbei um sogenannten Flugrost, d. h. Rost, der durch Umwelteinflüsse auf die Edelstahloberflächen gelangt ist. Flugrost, sowie fett- und ölhaltige Verschmutzungen lassen sich mit Edelstahlpflegespray leicht entfernen (MarMed Artikel-Nr. A000040).

### 4.2. Zubehör- und Ersatzteile

---

#### Ersatzteile:

Ersatzteile für Ihren OP-Tisch können Sie direkt über MarMed beziehen. Bitte sprechen Sie uns an!

#### Zubehör:

Zubehör wie z. B. PVC-Auflagen finden Sie im aktuellen MarMed Katalog und in unserem Internet-Shop unter [www.marmed.de](http://www.marmed.de)

### 4.3. Reinigung und Pflege der Lack-/Kunststoffteile

---

Reinigen Sie alle Kunststoff- und Lackteile mit einem leicht angefeuchteten Tuch und einem milden Reinigungsmittel. Verwenden Sie keine scharfen oder ätzenden Reiniger, da diese die Oberfläche der Kunststoffteile angreifen können.

### 4.4. Wartung der Hubsäule

---

Säule, Führung und Antrieb der elektrischen Höhenverstellung sind wartungsfrei.

### 4.5. Störungssuche und -beseitigung

Art der Störung	Möglicher Grund	Abhilfe
Ohne Funktion	nicht ans Netz angeschlossen	Netzverbindung herstellen
Ohne Funktion	Steckdose ohne Funktion	Steckdose Instand setzen lassen
Ohne Funktion	Defektes Anschlusskabel	Kontaktieren Sie den MarMed-Service
Ohne Funktion	Fußschalter/Kabel defekt	Fußschalter austauschen

## Noch Fragen?

---

MarMed GmbH  
Auf der Kupferschmiede 1  
D-35091 Cölbe

Tel.: 0049 - (0) 64 21 - 1 65 33 – 0  
Fax: 0049 - (0) 64 21 - 1 65 33 – 7  
Email: [info@marmed.de](mailto:info@marmed.de)  
Internet: [www.marmed.de](http://www.marmed.de)

# MarMed

---

GmbH

MarMed GmbH • Auf der Kupferschmiede 1 • 35091 Cölbe  
Tel.: 0049 - (0) 64 21 - 1 65 33 - 0 • Fax: 1 65 33 - 7  
info@marmed.de • <http://www.marmed.de>